



ESCOLA CANTINHO MÁGICO

Nível: Jardim II

1º bimestre



Data: ____/____/2020


Relembrando o que aprendi

Vamos brincar de detetive? Observe as palavras abaixo, encontre as vogais "U" (com as suas diferentes roupinhas) e circule-as.



UVA	um
	URSO
unha	TATU
	URUBU
MUITO	baú
	canguru

Agora, pinte as letras "U" que estão na posição correta como a do modelo.



U	C	U	n	3	U	U	C
---	---	---	---	---	---	---	---





ESCOLA CANTINHO MÁGICO

Nível: Jardim II

1º bimestre



Data: ____/____/2020

Relembrando o que aprendi

Vamos colorir? Pinte a quantidade de quadrados que o numeral indicar.

3

--	--	--	--

1

--	--	--	--

2

--	--	--	--

4

--	--	--	--

Agora, vamos organizar as bolas escrevendo os números que faltam na sequência?

1				5
---	--	--	--	---





ESCOLA CANTINHO MÁGICO

Nível: Jardim II

1º bimestre




Data: ____/____/2020

Relembrando o que aprendi

Vamos ajudar o cachorro Totó a encontrar o seu osso? Pinte o caminho que possui apenas a vogal "O".

Agora, complete, com as vogais que faltam, o nome do alimento que Totó encontrou.



SS





ESCOLA CANTINHO MÁGICO

Nível: Jardim II


1º bimestre



Data: ____/____/2020

Relembrando o que aprendi

Ivan tem muitos brinquedos repetidos. Pinte os brinquedos IGUAIS com a mesma cor e faça um X naquele que não se repete.



Agora, escreva quantos brinquedos de cada tipo você encontrou na cena acima.





ESCOLA CANTINHO MÁGICO

Nível: Jardim II

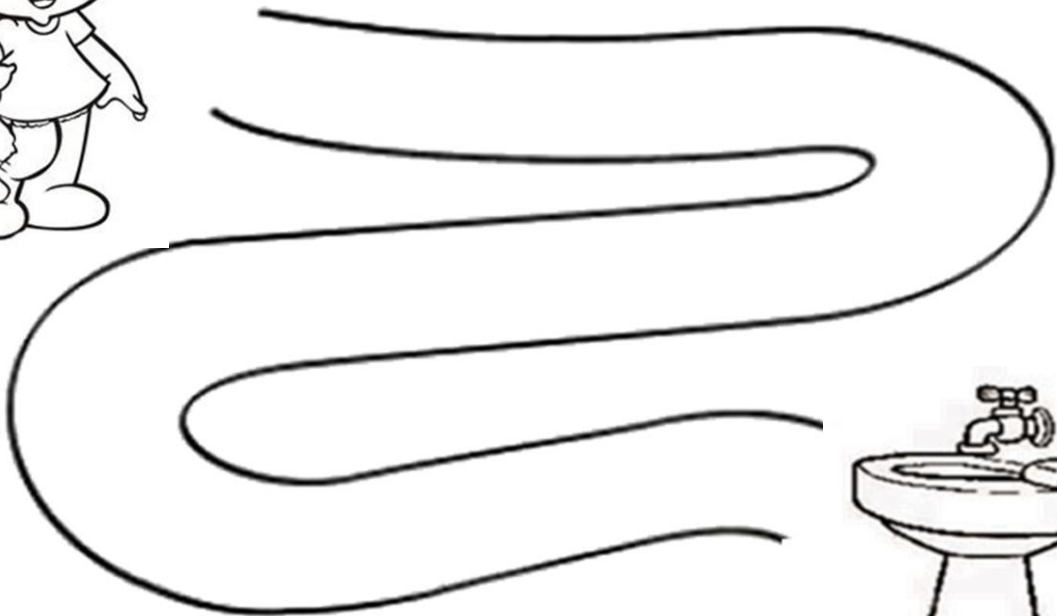
1º bimestre



Data: ____/____/2020

Relembrando o que aprendi

Vamos ajudar a Mônica a encontrar a pia do banheiro para lavar as mãos?
Cole bolinhas de papel no caminho até a torneira.



Agora, que tal colar abaixo o rótulo de um produto de higiene que você usa?





ESCOLA CANTINHO MÁGICO

Nível: Jardim II

1º bimestre



Data: ____/____/2020

Relembrando o que aprendi

Com a ajuda de um adulto, cante a música abaixo e, depois, circule as letras "i" que você encontrar.

Cabeça, ombro, joelho e pé.

Joelho e pé.

Olhos, ouvido, boca e nariz.

Cabeça, ombro, joelho e pé.

Agora, complete o corpo da boneca Iara com as partes que estão faltando.

