




Data: ____/____/20

Relembrando o que aprendi em Português

Vamos ouvir a leitura do texto abaixo?



Era uma vez um pato muito sapeca. Um dia ele estava nadando e resolveu pular em cima de uma boia.



De repente, ouviu um barulho vindo de longe! Era um bebê que estava brincando com um baú. O pato levou um susto tão grande que caiu da boia! Tadinho dele...

- Agora, que tal trocar ideias sobre o texto?


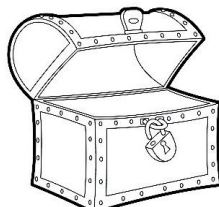
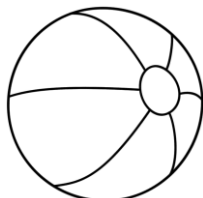
a) Qual é o bichinho muito sapeca?



b) Quando ele estava nadando, resolveu pular em cima do quê?

c) Quem fez o barulho que assustou o pato? _____

d) Com o que este animal estava brincando quando fez o barulho?



e) Vamos ilustrar como a história terminou?



Por que as coisas têm nome? Ouça a leitura do texto e pense sobre isso.

Nome da gente

Por que é que me chamo isso
e não me chamo aquilo?

Eu adoro o meu nome,
mais ainda quem escolheu.


Por que é que o jacaré
não se chama crocodilo?

Sei que foi com muito carinho
Um presente todo meu!



Pedro Bandeira (com adaptação)

Seu nome é uma palavra muito importante. Pinte as letras de seu nome no alfabeto.



a) Agora, escreva seu nome:

b) Complete as informações abaixo:

- ★ Meu nome tem _____ letras.
- ★ A primeira letra é _____.
- ★ A letra que vem em seguida a esta é _____.
- ★ A última letra é _____.
- ★ A letra que vem antes da última é _____.

Escreva, com letra cursiva, a vogal inicial do nome de cada gravura.





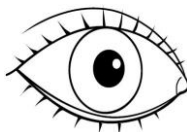
















Escreva a última letrinha do nome de cada figura.



□



□



□




□




□

Escreva, nos balões, o sonzinho correspondente à expressão de cada criança.




Ouçã a leitura do poema abaixo e circule as palavras que têm til.




Minha mãe
Não quer me dar
Um bicho de estimação
Eu só quero um dinossauro
Para ser meu amigão...

Circule somente as figuras que têm som nasal.




Escreva, dentro de cada estrela, as vogais maiúsculas em letra cursiva e desenhe, no quadrinho correspondente algo iniciado por esta letrinha.



--	--	--	--	--

Escreva a sílaba inicial do nome de cada figura.



Ligue a palavra ao desenho.

BEBÊ



BALEIA

BOCA

BICO



Agora, escreva as letras das palavras abaixo.



Beijinhos carinhosos das tias Kátia, Milca e Vivi